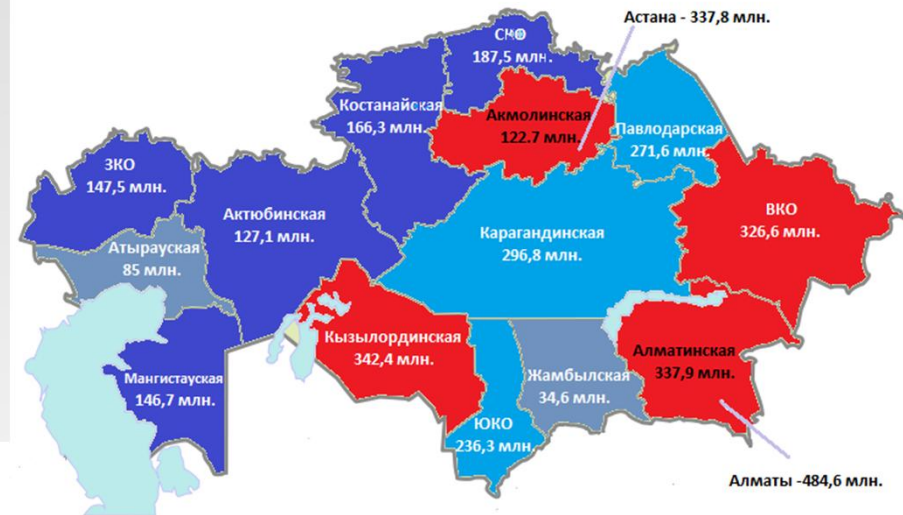


Шолпан Жаксыбаева НАТ Казахстана



**ГОСЗАКАЗ НА ТЕЛЕВИДЕНИИ:
ДАВАТЬ НЕЛЬЗЯ ЗАПРЕТИТЬ**

Финансирование прессы за последние 9 лет /млрд. тг.



Информационная политика

■ 2014г. ■ 2015г.



Государственный заказ СМИ Казахстана (2014г.)

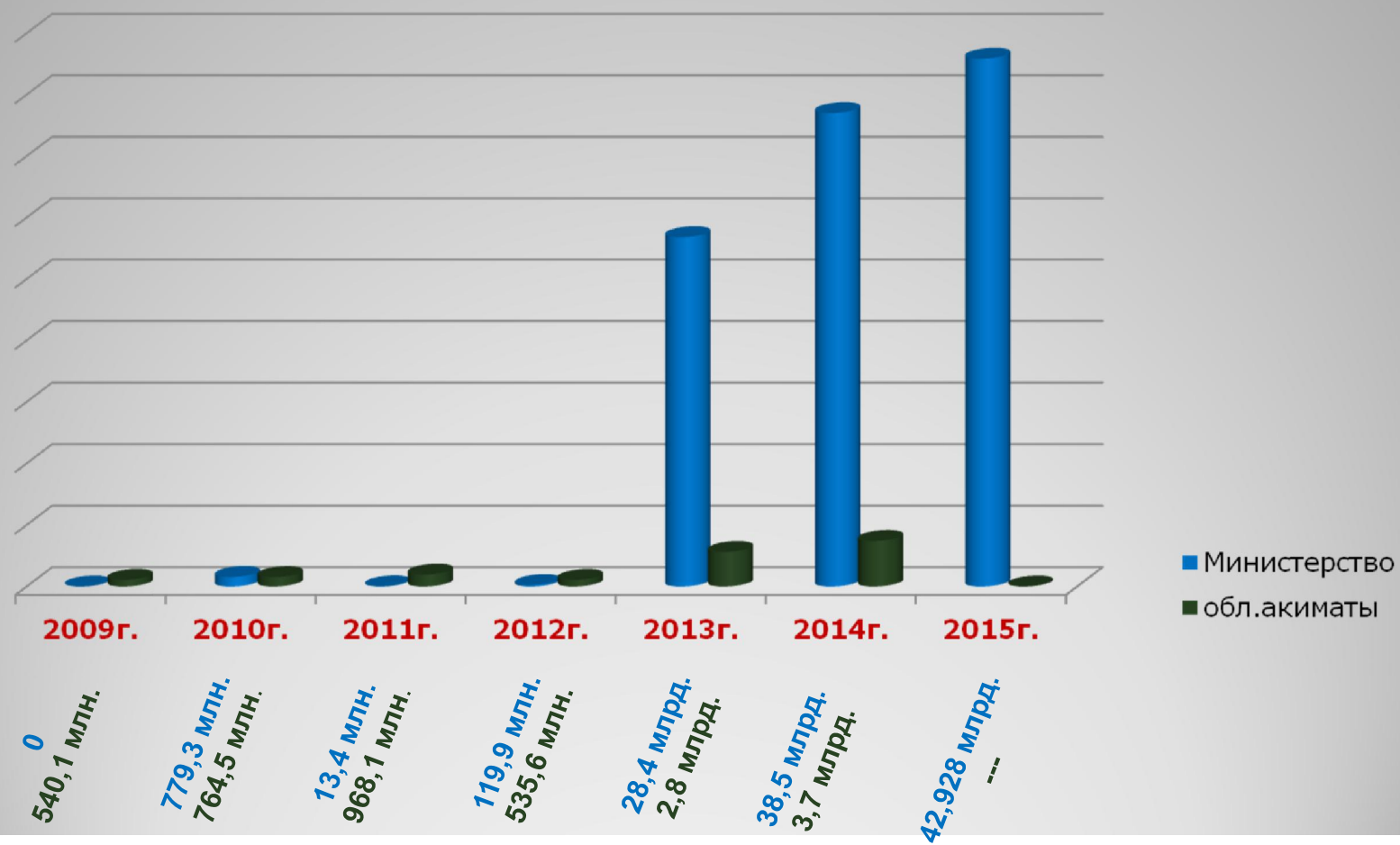
Министерство



Областные акиматы

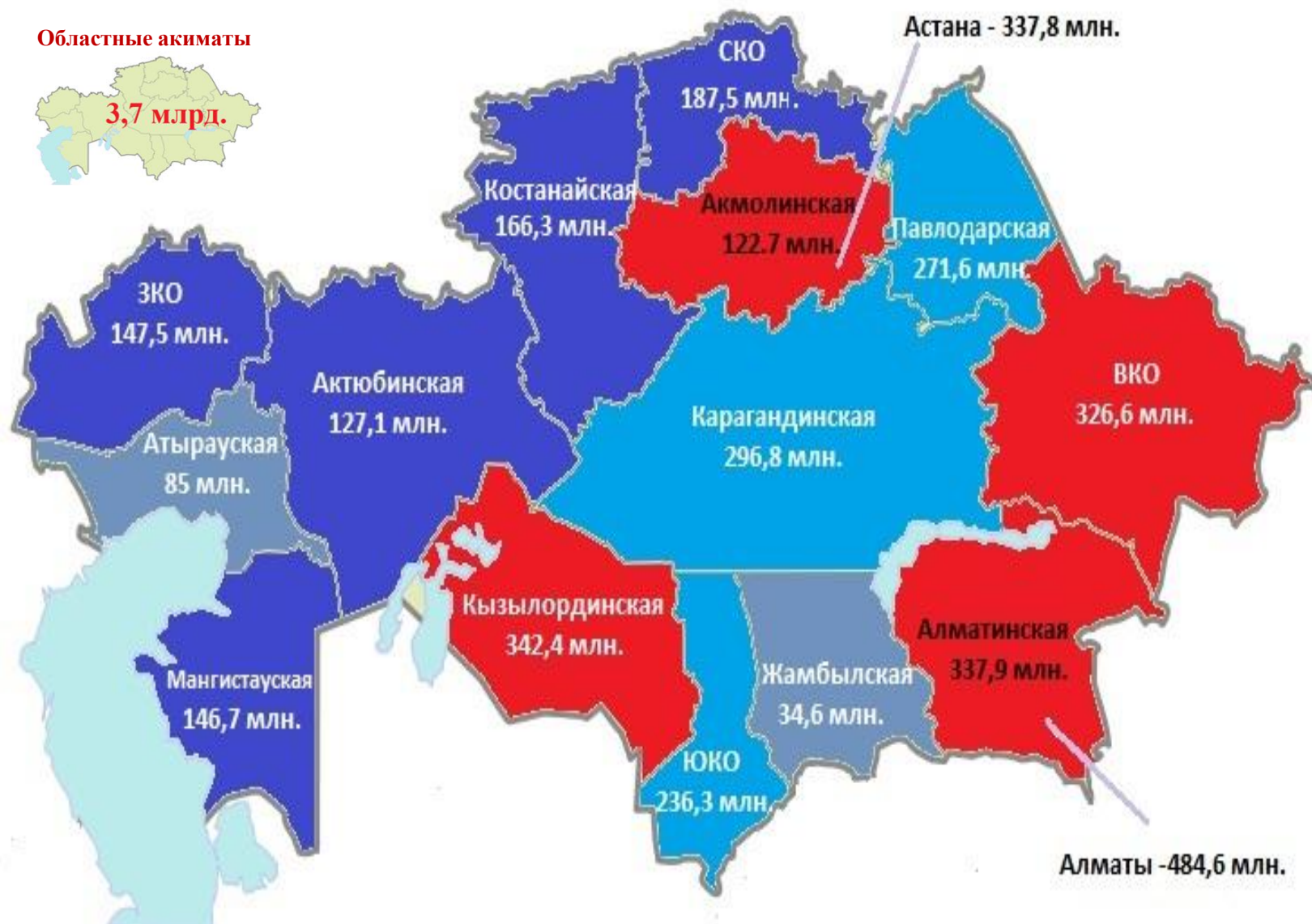


Государственный заказ информационной политики



Проведение государственной информационной политики в разрезе областей - 2014г.

Областные акиматы





НАША РАССЫЛКА

Имя Адрес эл. Подписаться

Государственное финансирование СМИ Казахстана

Данные для

2014

ТВ и радио

Все регионы

38,5 млрд

общая сумма выделенных денег (тысяч)

Выделить все / Снять выд

Выделить все / Снять выделение

- ТВ и радио
- Печатные СМИ
- Интернет
- Холдинг
- Другое

- Акмолинская область ✓
- Актюбинская область ✓
- Алматинская область ✓
- Астана ✓
- Алматы ✓
- Атырауская область ✓
- Восточно-Казахстанская область ✓
- Жамбылская область ✓
- Западно-Казахстанская область ✓
- Карагандинская область ✓
- Костанайская область ✓
- Кызылординская область ✓
- Мангистауская область ✓
- Павлодарская область ✓
- Республика Казахстан ✓
- Северо-Казахстанская область ✓
- Южно-Казахстанская область ✓

Ничего не найдено

Уровень госфинансирования СМИ в регионах

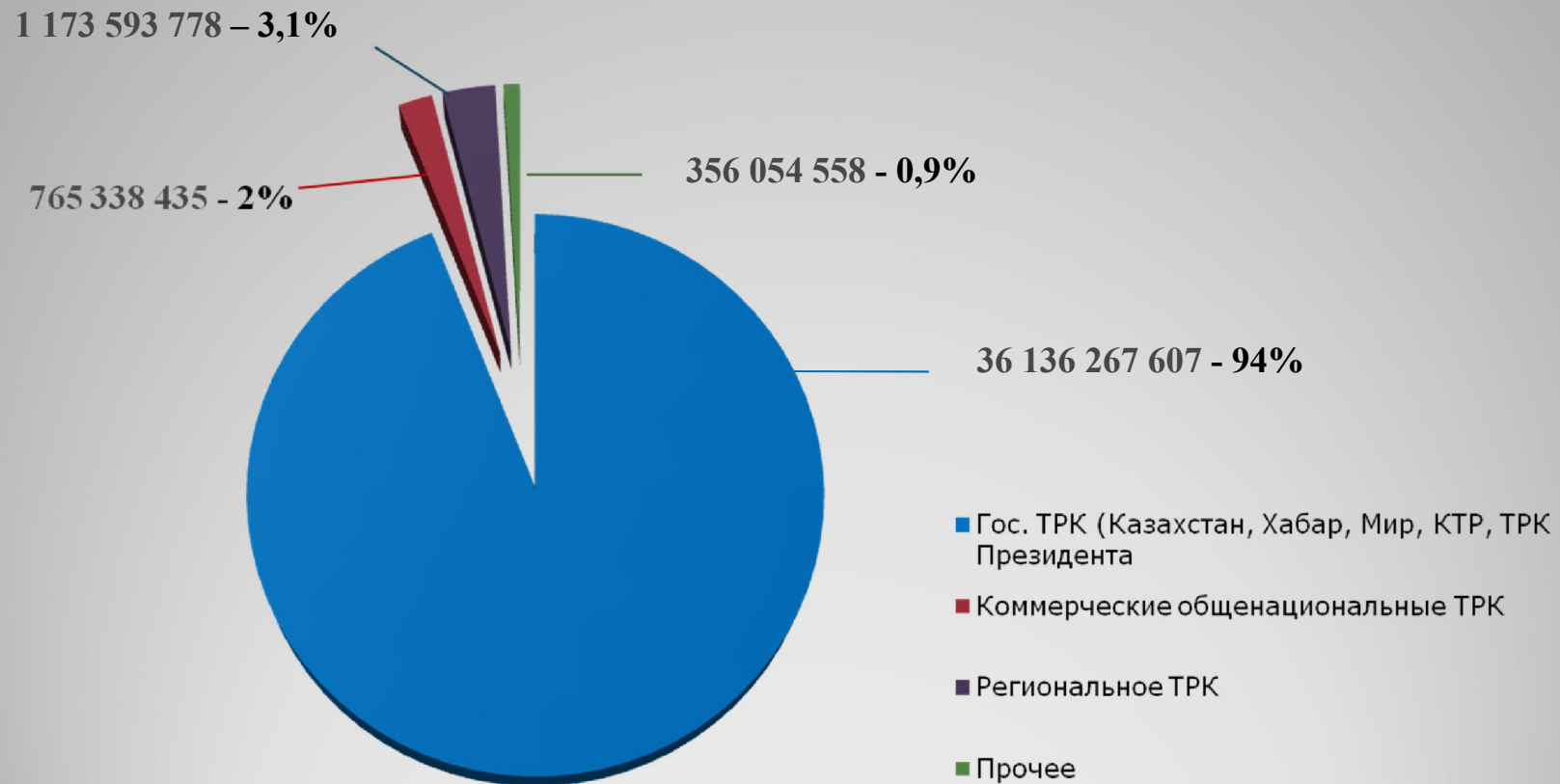


Все регионы

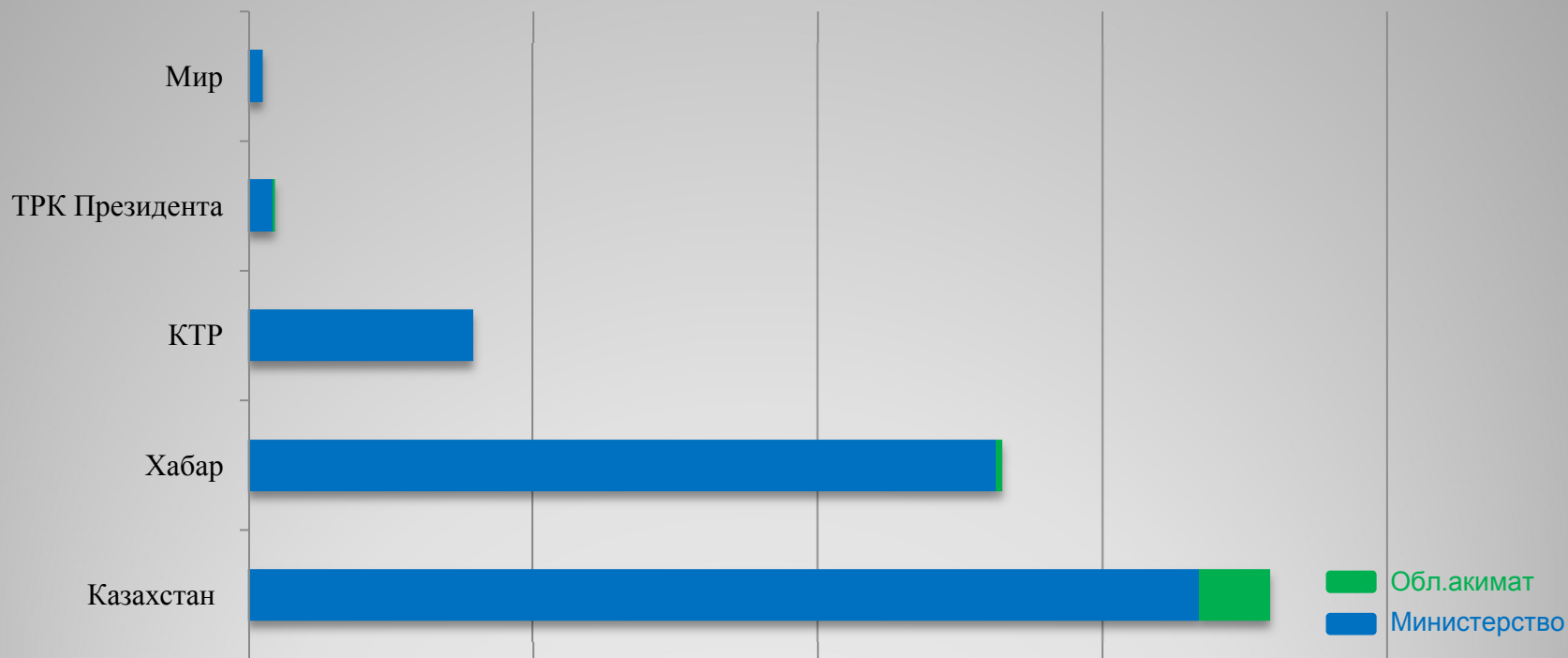
Выделить все / Снять выделение

- Акмолинская область ✓
- Актюбинская область ✓
- Алматинская область ✓
- Астана ✓
- Алматы ✓
- Атырауская область ✓
- Восточно-Казахстанская область ✓
- Жамбылская область ✓
- Западно-Казахстанская область ✓
- Карагандинская область ✓
- Костанайская область ✓
- Кызылординская область ✓
- Мангистауская область ✓
- Павлодарская область ✓
- Республика Казахстан ✓
- Северо-Казахстанская область ✓
- Южно-Казахстанская область ✓

Государственный заказ телерадиокомпаниям 2014г. – 38,5 млрд.



Сколько получили государственные ТРК в 2014г.?



Казахстан - 16 684 000 998
 Хабар - 13 118 878 998
 КТР - 3 953 382 716
 ТРК Президента - 430 912 000
 Мир - 266 402 176

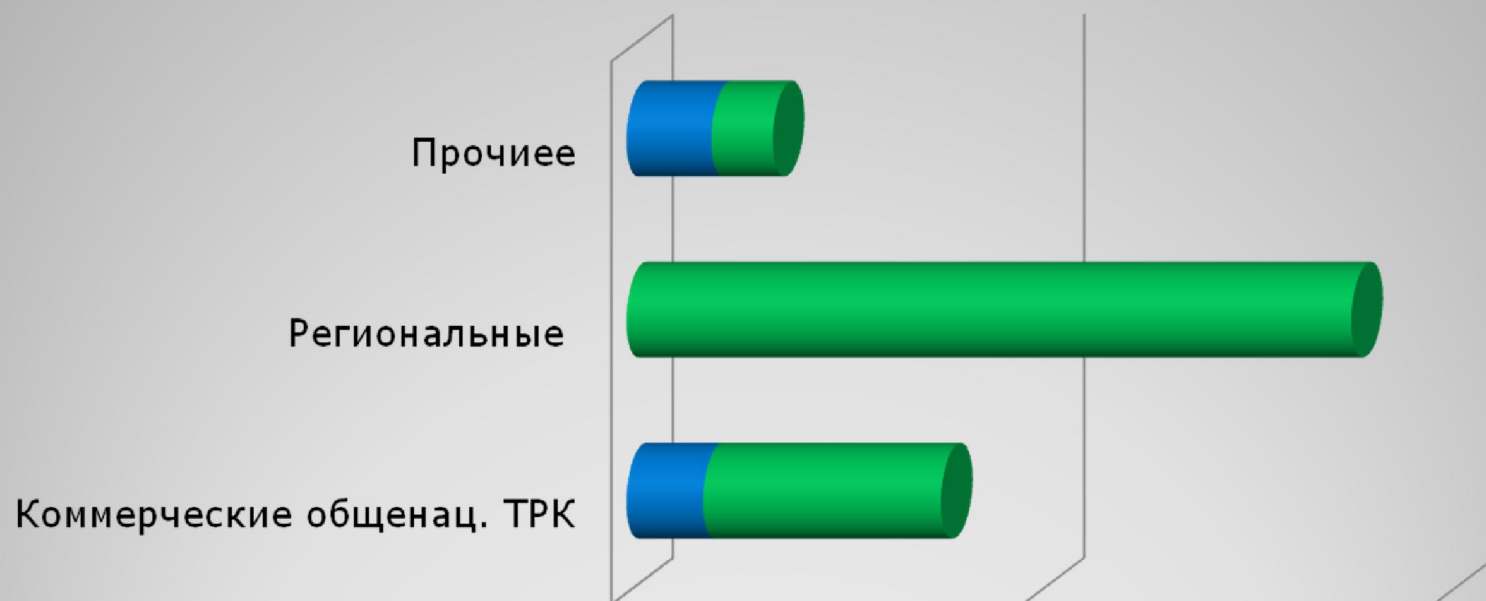
Казахстан - 1 247 347 925
 Хабар - 122 150 000
 ТРК Президента - 43 500 000

Казахстан - 17 931 348 923
 Хабар - 13 241 028 998
 КТР - 3 953 372 716
 ТРК Президента - 474 412 000
 Мир - 266 402 176

35 866 564 813

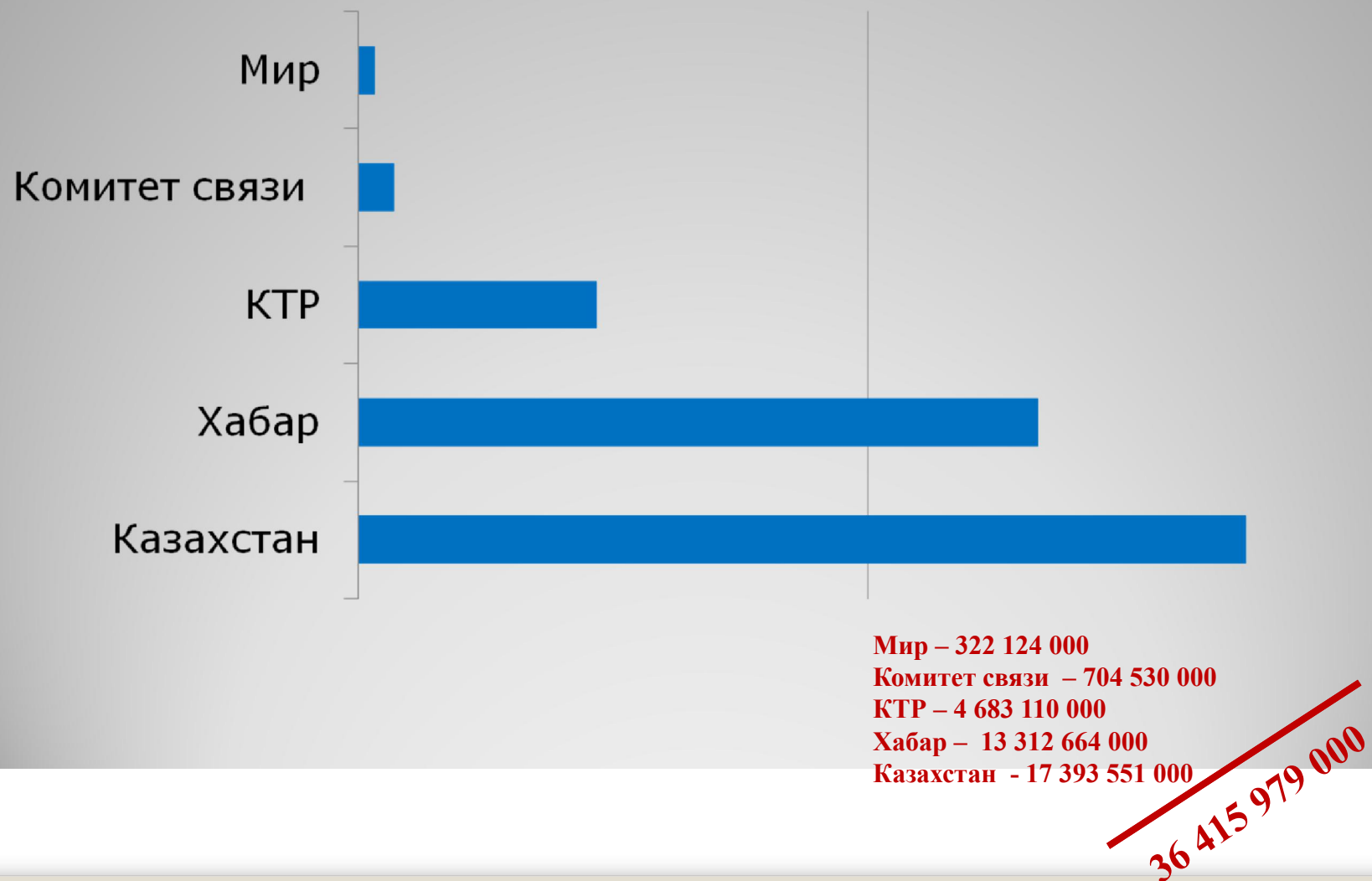
Сколько получили частные ТРК в 2014г.?

Название диаграммы



	Коммерческие общенац. ТРК	Региональные	Прочие
■ Министерство	186 570 000	0	206 673 715
■ обл.акимат	578 768 435	1 763 593 778	149 380 843

Сколько получили государственные ТРК в 2015г.?



Государственный заказ информационной политики 2014г.

- **Госзаказ заменить целевыми грантами на создание рейтинговых программ.**
- **Преобразование государственного ТРК в общественное**
- **Общественный грантовый совет при Правительстве с участием депутатов Парламента РК, общ. Организаций**
- **Система оценки эффективности госзаказа**
- **Все, что создано в рамках госзаказа должно быть учтено, зарегистрировано в Базе контента, созданного по госзаказу и безвозмездно передаваться всем ТРК РК с соблюдением условий трансляции.**